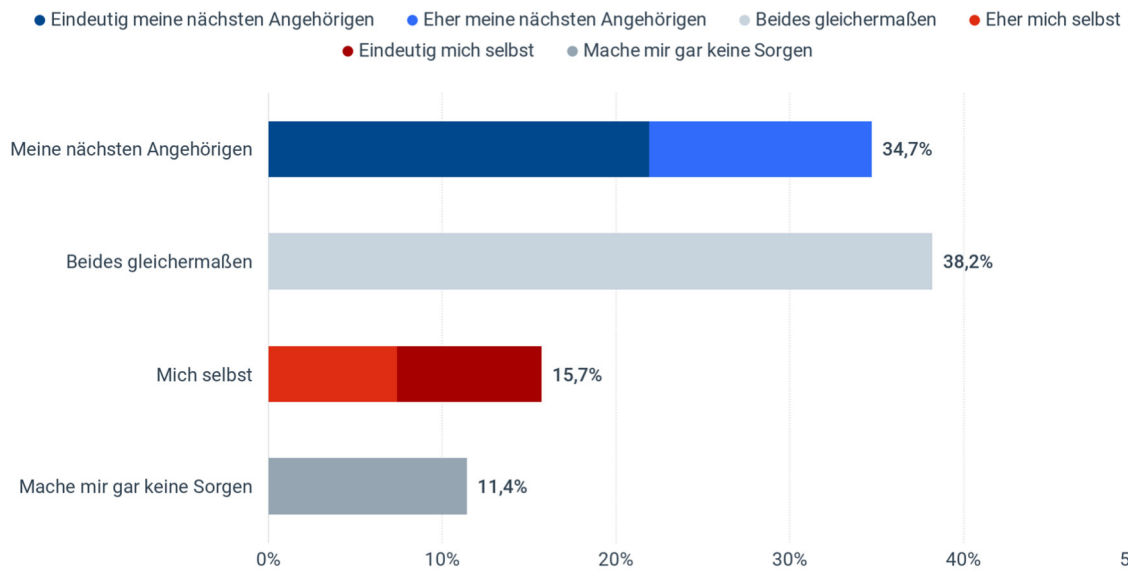


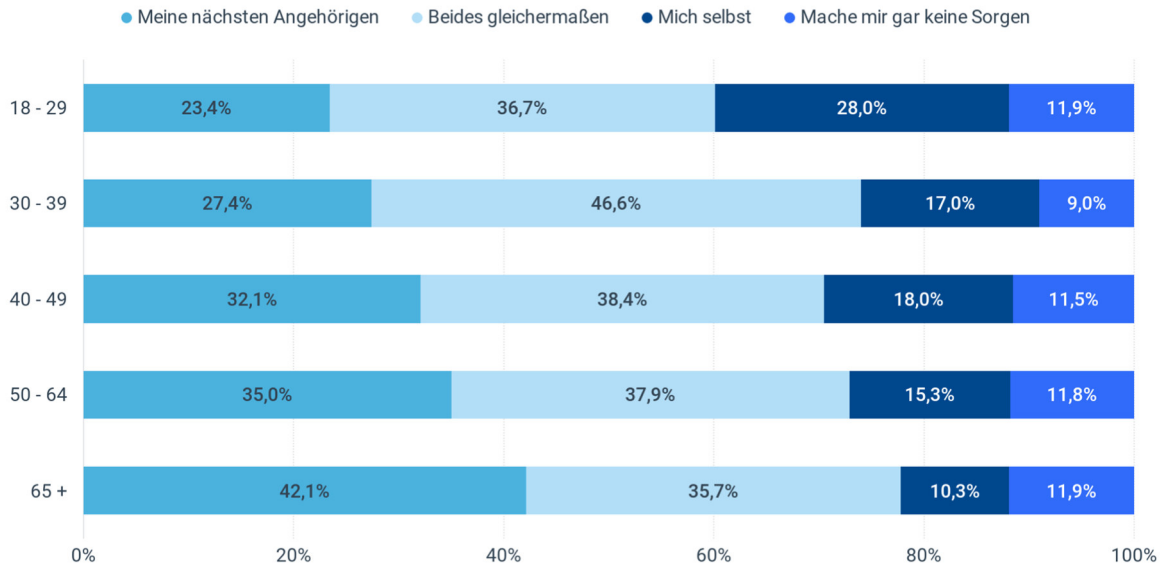
Wenn Sie an die Zukunft im Leben denken. Sorgen Sie sich eher um die Absicherung Ihrer nächsten Angehörigen oder um sich selbst?



Stat. Fehler: 2,5% | Stichprobengröße: 5.001 | Befragungszeit: 16.10.20 - 19.10.20 | Stand: 19.10.20 - 11:48 Uhr



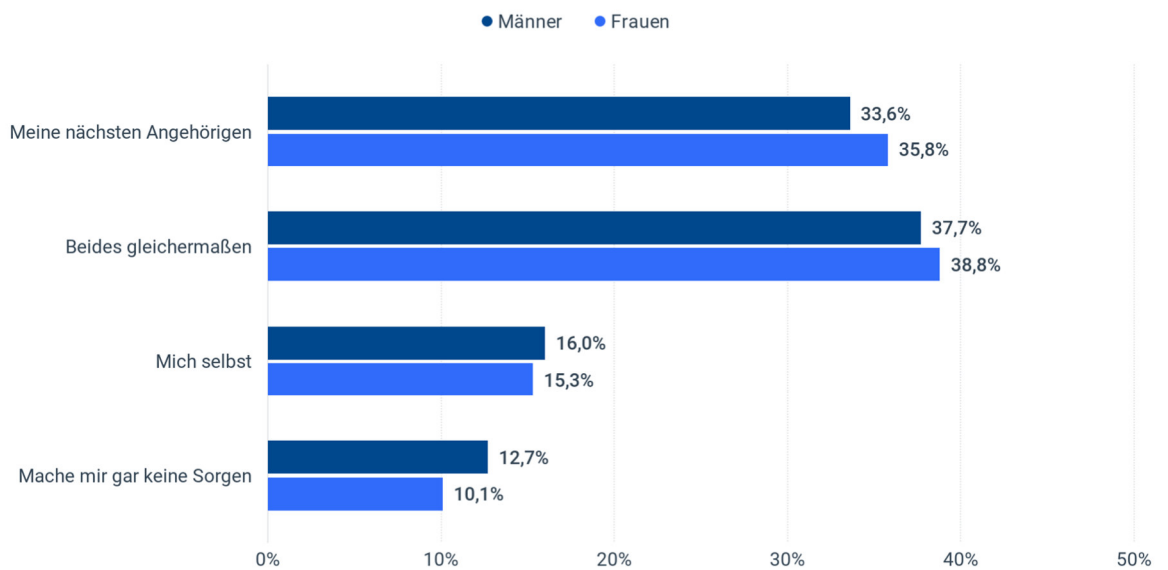
Wenn Sie an die Zukunft im Leben denken. Sorgen Sie sich eher um die Absicherung Ihrer nächsten Angehörigen oder um sich selbst? Ausgewertet nach Alter



Ø stat. Fehler: 6,8% | Stichprobengröße: 5.001 | Befragungszeit: 16.10.20 - 19.10.20 | Stand: 19.10.20 - 11:48 Uhr



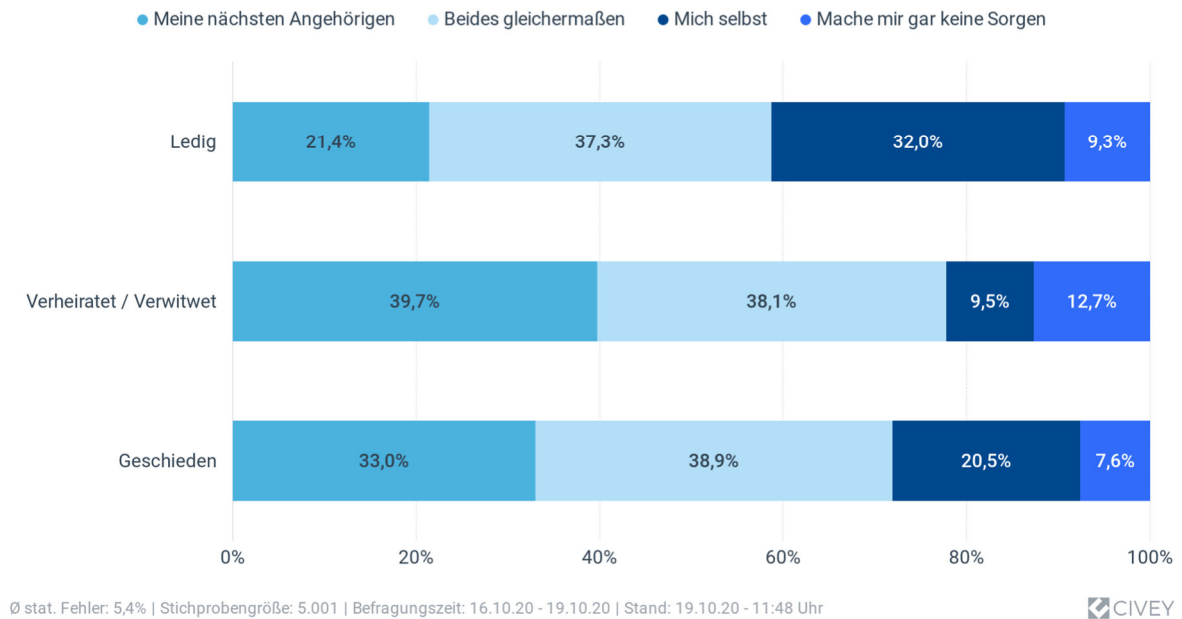
Wenn Sie an die Zukunft im Leben denken. Sorgen Sie sich eher um die Absicherung Ihrer nächsten Angehörigen oder um sich selbst? Ausgewertet nach Geschlecht



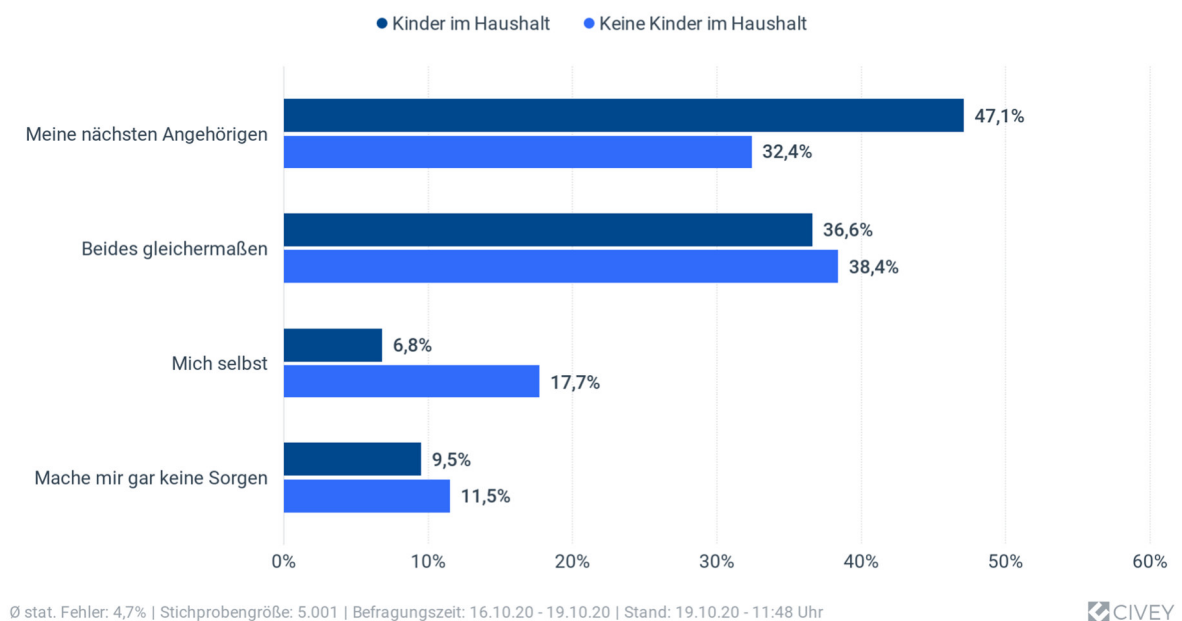
Ø stat. Fehler: 3,4% | Stichprobengröße: 5.001 | Befragungszeit: 16.10.20 - 19.10.20 | Stand: 19.10.20 - 11:48 Uhr



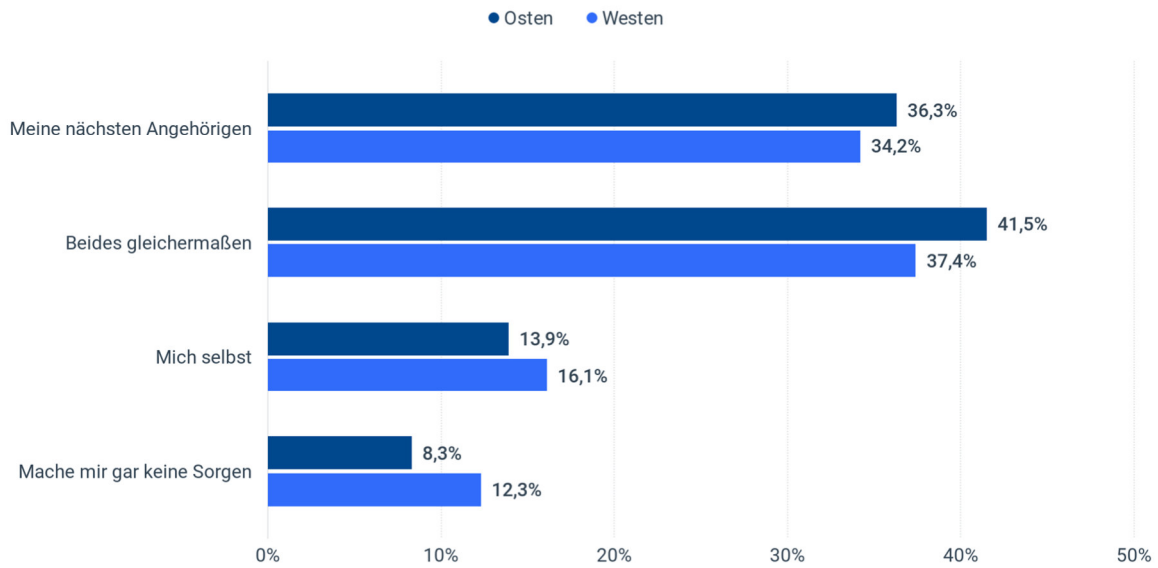
Wenn Sie an die Zukunft im Leben denken. Sorgen Sie sich eher um die Absicherung Ihrer nächsten Angehörigen oder um sich selbst? Ausgewertet nach Familienstand



Wenn Sie an die Zukunft im Leben denken. Sorgen Sie sich eher um die Absicherung Ihrer nächsten Angehörigen oder um sich selbst? Ausgewertet nach Kinder im Haushalt



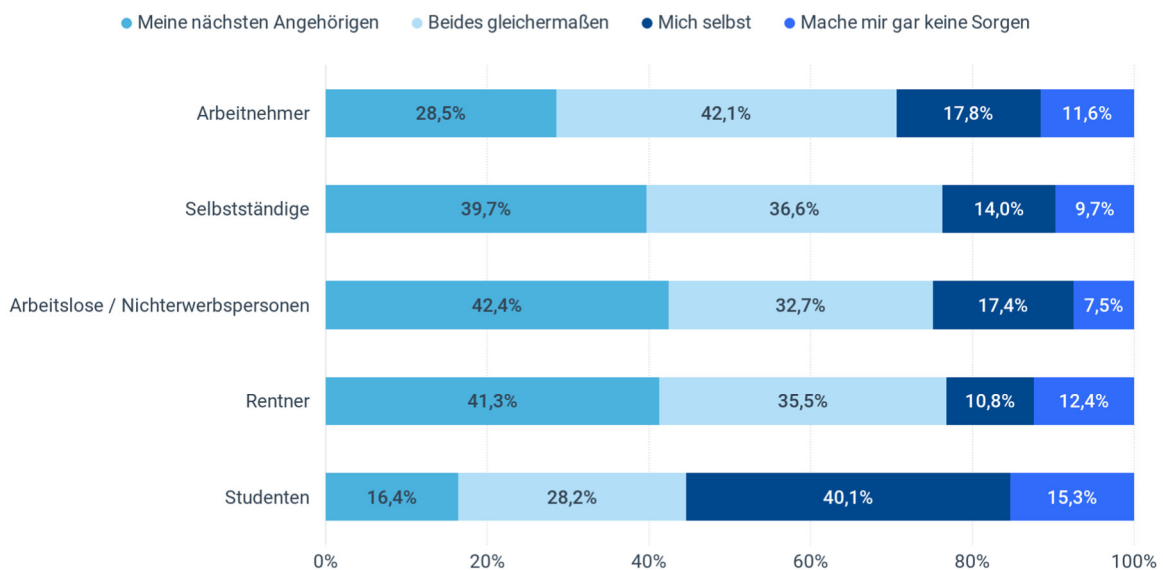
Wenn Sie an die Zukunft im Leben denken. Sorgen Sie sich eher um die Absicherung Ihrer nächsten Angehörigen oder um sich selbst? Ausgewertet nach Ost/West



Ø stat. Fehler: 3,9% | Stichprobengröße: 5.001 | Befragungszeit: 16.10.20 - 19.10.20 | Stand: 19.10.20 - 11:48 Uhr



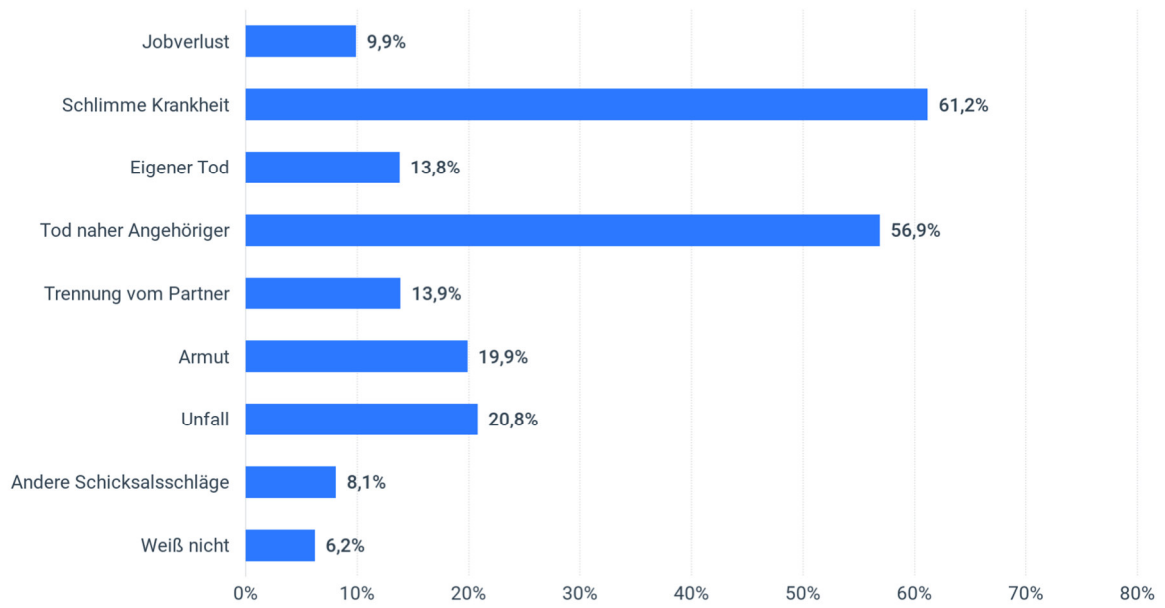
Wenn Sie an die Zukunft im Leben denken. Sorgen Sie sich eher um die Absicherung Ihrer nächsten Angehörigen oder um sich selbst? Ausgewertet nach Beschäftigungsstatus



Ø stat. Fehler: 10,9% | Stichprobengröße: 5.001 | Befragungszeit: 16.10.20 - 19.10.20 | Stand: 19.10.20 - 11:48 Uhr



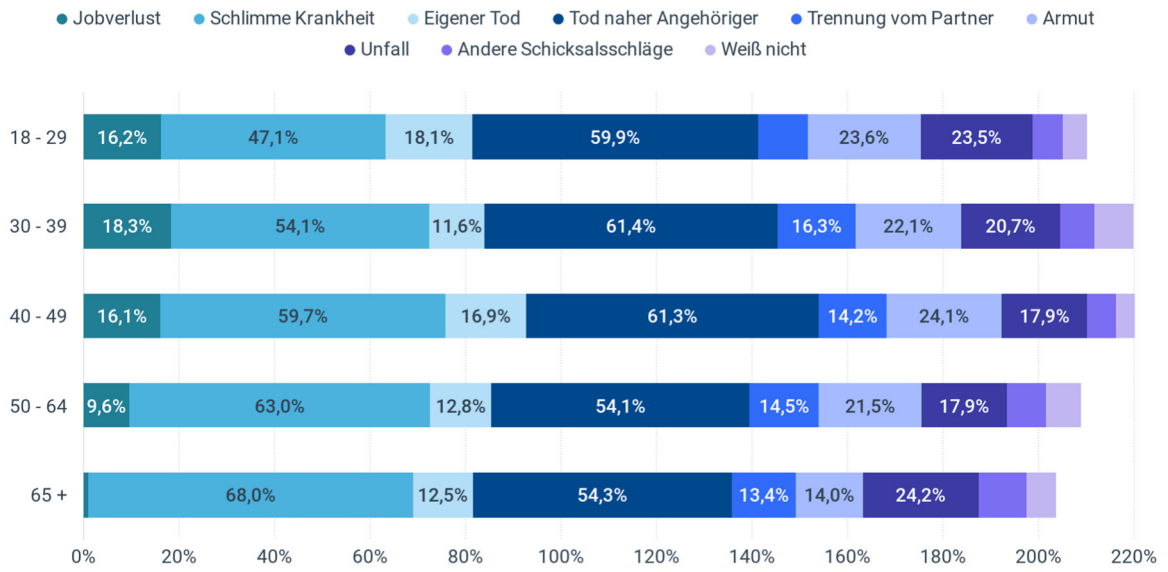
Welche persönlichen oder privaten Schicksalsschläge fürchten Sie am meisten?



Stat. Fehler: 2,5% | Stichprobengröße: 5.002 | Befragungszeit: 16.10.20 - 19.10.20 | Stand: 19.10.20 - 11:10 Uhr



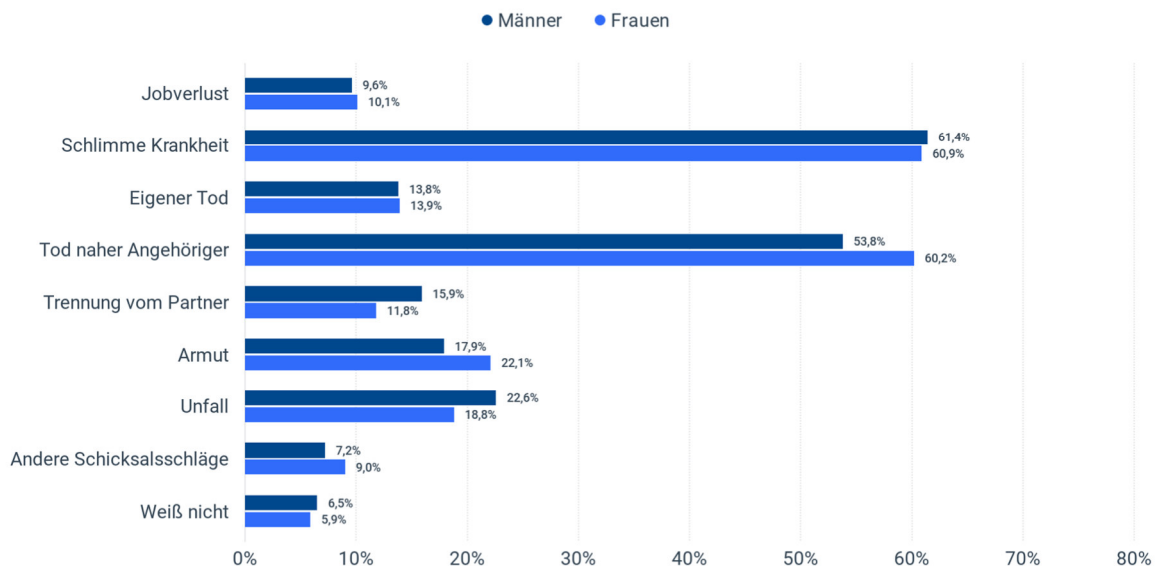
Welche persönlichen oder privaten Schicksalsschläge fürchten Sie am meisten? Ausgewertet nach Alter



Ø stat. Fehler: 6,6% | Stichprobengröße: 5.002 | Befragungszeit: 16.10.20 - 19.10.20 | Stand: 19.10.20 - 11:10 Uhr



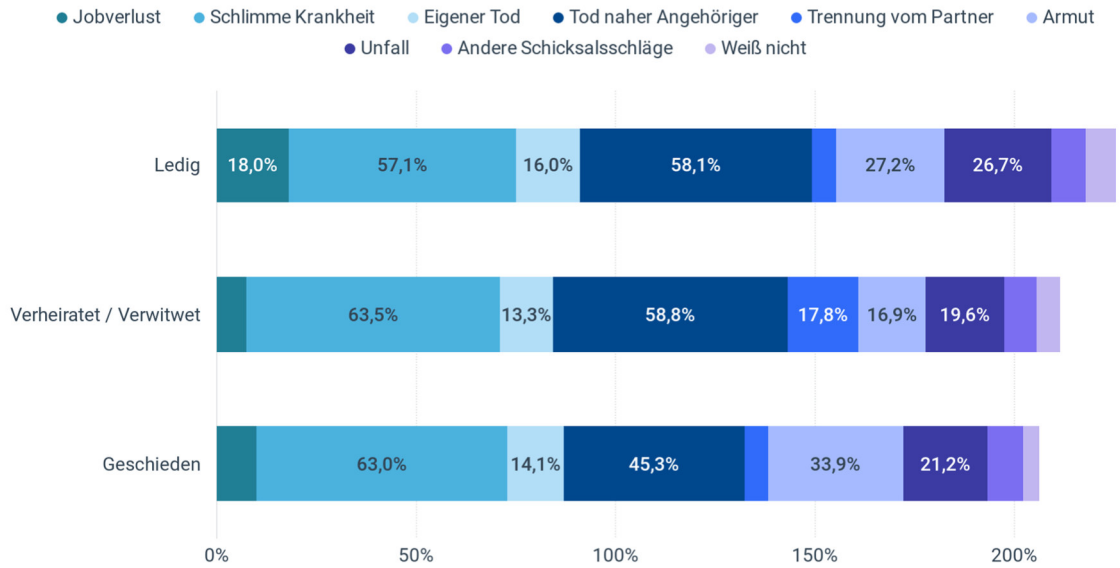
Welche persönlichen oder privaten Schicksalsschläge fürchten Sie am meisten? Ausgewertet nach Geschlecht



Ø stat. Fehler: 3,4% | Stichprobengröße: 5.002 | Befragungszeit: 16.10.20 - 19.10.20 | Stand: 19.10.20 - 11:10 Uhr



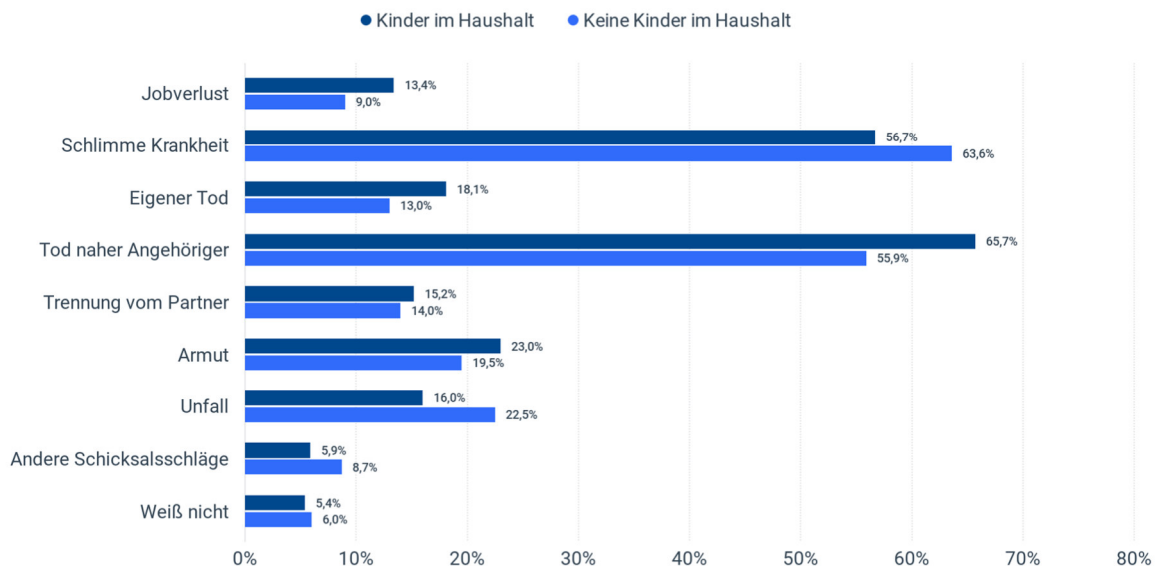
Welche persönlichen oder privaten Schicksalsschläge fürchten Sie am meisten? Ausgewertet nach Familienstand



Ø stat. Fehler: 5,4% | Stichprobengröße: 5.002 | Befragungszeit: 16.10.20 - 19.10.20 | Stand: 19.10.20 - 11:10 Uhr



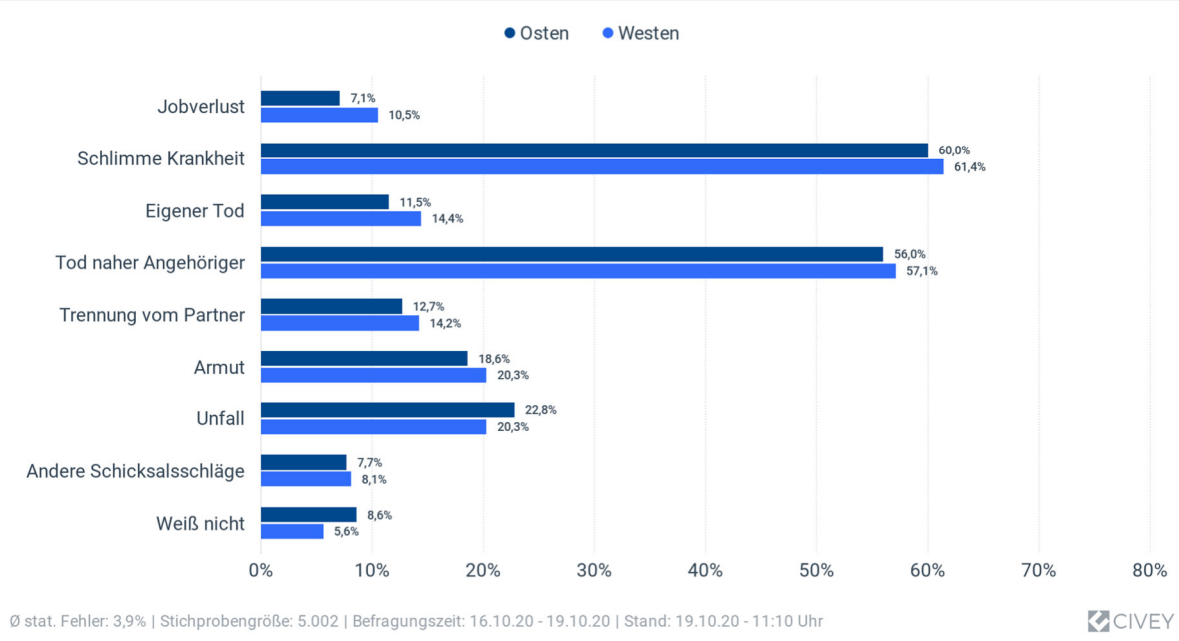
Welche persönlichen oder privaten Schicksalsschläge fürchten Sie am meisten? Ausgewertet nach Kinder im Haushalt



Ø stat. Fehler: 4,7% | Stichprobengröße: 5.002 | Befragungszeit: 16.10.20 - 19.10.20 | Stand: 19.10.20 - 11:10 Uhr



Welche persönlichen oder privaten Schicksalsschläge fürchten Sie am meisten? Ausgewertet nach Ost/West



Welche persönlichen oder privaten Schicksalsschläge fürchten Sie am meisten? Ausgewertet nach Beschäftigungsstatus

